




# Instrukcja montażu zestawu grzejnego na bazie przewodu samoregulującego typu **ESR 30** lub **ESR 15**



(A) Montaż końcówki przewodu



(B) Montaż mufy łączącej przewód grzejny z przewodem zasilającym (zimnym) np. OWY3x1,5mm<sup>2</sup>

